




Funded by
the European Union

introvet

Planificator de resurse și echipamente digitale Ghid de utilizare

Partener: Malgrande Solutions

Formare inovatoare pentru pregătirea digitală în sectorul VET



Pasul 1 – Completați detaliile din prima foaie

First, let's to know each other.
Type in your details in the section below.

Your organisation	VET Provider
Year/Season	2023 - 2024
Project (optional)	
Lead's name	

RESOURCES FOR DIGITALISATION OF CLASSROOMS, LABORATORIES AND WORKSHOPS

VET Provider
2023 - 2024

- Numele organizației dvs. și anul școlar vor fi copiate automat în celelalte foi de calcul.

Pasul 2.1 – Completați Lista de resurse

Total value for implementing digitalisation in your organisation:									0.00 Euro	← Type your currency here.
ITEM				LOCATION		PURCHASE				
No.	Name	Description	Type	Department	Space	Price per unit	Quantity	Total	Currency	
1								0.00	Euro	
2								0.00	Euro	
3								0.00	Euro	

- Introduceți **valuta** dorită în celula H9 – aceasta va fi copiată automat în tabel, astfel încât nu este necesar să o adăugați manual.
- **Coloanele** precum **Total** (PPU * Cantitate), **Valută** (copiată din celula H9), **Urgent?** (un simbol potrivit va apărea în funcție de perioada de implementare) sunt **calculate automat și nu este necesar să le completați manual.**

Pasul 2.2 – Completați Lista de resurse

ITEM		
No.	Name	Descriptio
1		
2		
3		
4		
5		
6		
7		
8		

Filter
To apply a filter, select the in-cell button and choose the elements you want to highlight. The other elements won't be affected.
WE KINDLY ASK YOU NOT TO CHANGE THE NAME OF THESE COLUMNS.

Type	Department

Instructions:
Select the item's type from the dropdown.

Total	Currency
0.00	Euro

Attention
These cells are calculated automatically.

- **Unele celule se completează automat** sau necesită atenția dvs. – atunci când selectați o astfel de celulă, va apărea o alertă cu o serie de instrucțiuni despre cum să o completați.
- **Vă rugăm să nu schimbați denumirile coloanelor din capul de tabel.**

Pasul 2.3 – Completați Lista de resurse

ITEM			LOCATION		
	Description	Type	Dept	Department	Space
		Digital equipment		Education	
		Software		Management	
		HR Resource		Infrastructure	
		Digital Resource			
		Activity			

- Coloanele **Tip** și **Departament** se vor completa folosind doar valori din lista predefinită. Atunci când selectați o astfel de celulă, apăsați pe săgeata care apare în dreapta celulei și selectați valoarea dorită.
- Vă rugăm să aveți în vedere că valorile care nu se regăsesc în listă vor fi ignorate.



Pasul 2.4 – Completați Lista de resurse

ITEM				LOCATION		PURCHASE					INFORMATION					
No.	Name	Description	Type	Department	Space	Price per unit	Quantity	Total	Currency	Vendor	Purchase by	Implementation period (months)	Urgent?	Remarks	Model	Link
1	AIO Computer	Computer	Digital equipment	Education	Phonetics Lab	300.00	15	4500.00	Euro	Amazon	06/08/2023	1	⬇️	Negotiate	HP Pavilion AIO	
2	Laptop	Computer	Digital equipment	Management	Office	280.99	2			AB	18/09/2023	3	X			
3	Projector	Multimedia	Digital equipment	Education	Phonetics Lab	350.00	1			BC	12/07/2023	5	X			
4	Smart board	Multimedia	Digital equipment	Education	Classroom	300.00	2			CD	20/07/2023	1	⬇️			
5	Microsoft Office	Application	Software	Management	Office	150.00	3			EF	03/08/2023	1	⬇️			
6	How to 3D print	Course	Digital Resource	Education	Smart Lab	75.23	1			GH	07/07/2023	2	⬇️			
7	Internet network	Switch, cables	Digital equipment	Infrastructure	Phonetics Lab	100.00	1	100.00	Euro	IJ	07/07/2023	2	⬇️			
8	How to use a smart board	Training	HR Resource	Management	Smart Lab	45.00	1	45.00	Euro	KL	10/08/2023	4	X			
9	Headset	Peripherals	Digital equipment	Education	Phonetics Lab	12.00	30	360.00	Euro	MN	10/09/2023	5	X			
10	Workstation	Computer	Digital equipment	Education	Smart Lab	324.00	10	3240.00	Euro	OP	07/07/2023	2	⬇️			
11	Mouse and keyboard kit	Peripherals	Digital equipment	Education	Smart Lab	9.45	10	94.50	Euro	QR	07/07/2023	2	⬇️			
12	Multifunctional printer	Multimedia	Digital equipment	Education	Office	67.00	2	134.00	Euro	ST	07/07/2023	2	⬇️			
13	3D Printer	Multimedia	Digital equipment	Education	Smart Lab	1250.00	1	1250.00	Euro	UV	07/07/2023	2	⬇️			
14	Audio system	Multimedia	Digital equipment	Education	Phonetics Lab	280.00	1	280.00	Euro	WX	07/07/2023	2	⬇️			
15	VR headset	Multimedia	Digital equipment	Education	Smart Lab	245.00	5	1225.00	Euro	YZ	07/07/2023	2	⬇️			
16	Interactive board	Multimedia	Digital equipment	Education	Smart Lab	2348.00	1	2348.00	Euro	A123	07/07/2023	2	⬇️			
17	Maintenance for Smart Lab	Yearly	Activity	Infrastructure	Office	200.30	1	200.30	Euro	B345	07/07/2023	2	⬇️			
18	Smart Lab Training for teachers	Course	Activity	Management	Smart Lab	2500.00	1	2500.00	Euro	C567	07/07/2023	2	⬇️			
19	Tinkercad	3D Printing	Software	Education	Smart Lab	120.67	10	1206.70	Euro	D789	07/07/2023	2	⬇️			
20	3D Printer Supplies	PLA filament	Digital equipment	Education	Office	200.00	1	200.00	Euro	Amazon	07/07/2023	2	⬇️			

- Pentru a adăuga sau șterge rânduri din tabel, selectați colțul din dreapta-jos al tabelului și mergeți în sus sau în jos, în funcție dacă doriți să ștergeți sau să adăugați rânduri.
- Puteți adăuga rânduri și prin selectarea ultimei celule din tabel și să apăsați pe tasta Tab SAU puteți să adăugați denumirea unei noi resurse iar tabelul se va completa automat în jurul celulei respective.



Pasul 2.5 – Completați Lista de resurse















RESOURCES FOR DIGITALISATION OF CLASSROOMS, LABORATORIES AND WORKSHOPS																
<i>VET Provider</i> 2023 - 2024																
Total value for implementing digitalisation in classrooms:				19720.71 Euro		Prices in this list solely serve as an example.										
ITEM				LOCATION		PURCHASE					INFORMATION					
No.	Name	Description	Type	Department	Space	Price per unit	Quantity	Total	Currency	Vendor	Purchase by	Implementation period (months)	Urgent?	Remarks	Model	Link
6	How to 3D print	Course	Digital Resource	Education	Smart Lab	75.23	1	75.23	Euro	GH	07/07/2023	2	⚠			
8	How to use a smart board	Training	HR Resource	Management	Smart Lab	45.00	1	45.00	Euro	KL	10/08/2023	4	X			
10	Workstation	Computer	Digital equipment	Education	Smart Lab	324.00	10	3240.00	Euro	OP	07/07/2023	2	⚠			
11	Mouse and keyboard kit	Peripherals	Digital equipment	Education	Smart Lab	9.45	10	94.50	Euro	QR	07/07/2023	2	⚠			
13	3D Printer	Multimedia	Digital equipment	Education	Smart Lab	1250.00	1	1250.00	Euro	UV	07/07/2023	2	⚠			
15	VR headset	Multimedia	Digital equipment	Education	Smart Lab	245.00	5	1225.00	Euro	YZ	07/07/2023	2	⚠			
16	Interactive board	Multimedia	Digital equipment	Education	Smart Lab	2348.00	1	2348.00	Euro	A123	07/07/2023	2	⚠			
18	Smart Lab Training for teachers	Course	Activity	Management	Smart Lab	2500.00	1	2500.00	Euro	C567	07/07/2023	2	⚠			
19	Tinkercad	3D Printing	Software	Education	Smart Lab	120.67	10	1206.70	Euro	D789	07/07/2023	2	⚠			

Filter resources by Space

- Classroom
- Office
- Phonetics Lab
- Smart Lab

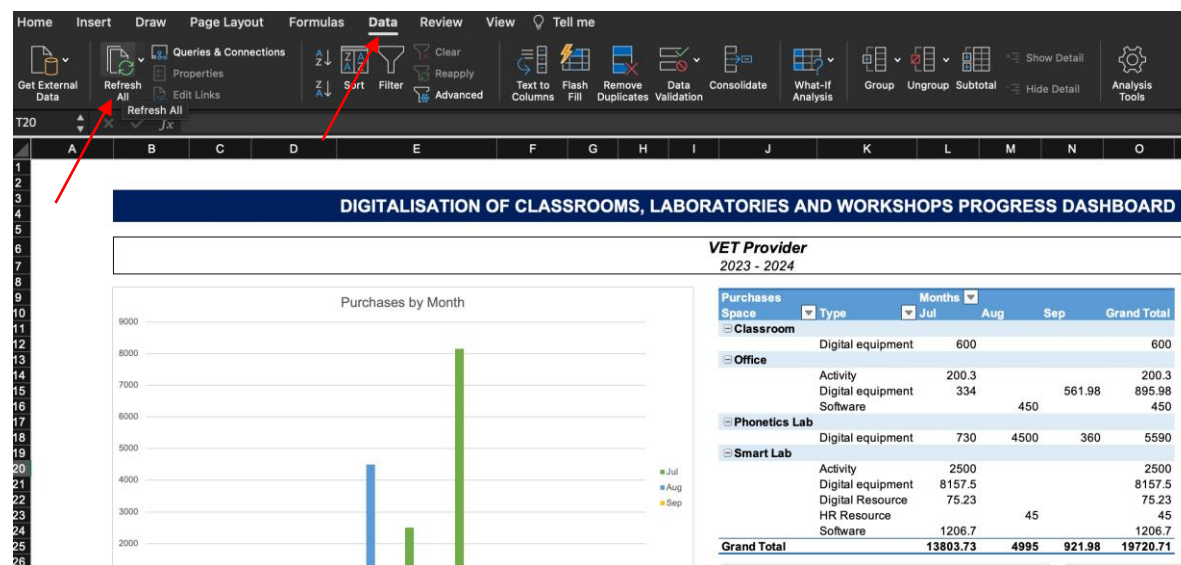
- Folosiți **Slicer-ul** pentru a filtra după Săli – selectați sala după care doriți să filtrați, iar valorile vor fi separate automat.
- Dacă doriți să selectați mai multe săli, țineți apăsat pe tasta CTRL în timp ce selectați sălile dorite.
- Apăsați pe simbolul cu Pâlnie din Slicer dacă doriți să renunțați la filtru. Aveți în vedere că filtrarea NU va șterge valorile din listă.

Pasul 2.6 – Completați Lista de resurse

						INFORMATION			
Resource		Implementation period (months)	Urgent?	Remarks	Model				
123		1		Negotiate	HP Pavilion AiO				
123		3	X						
123		5	X						
123		1							
123		1							
123		2							
123		2							
123		4	X						
123		5	X						

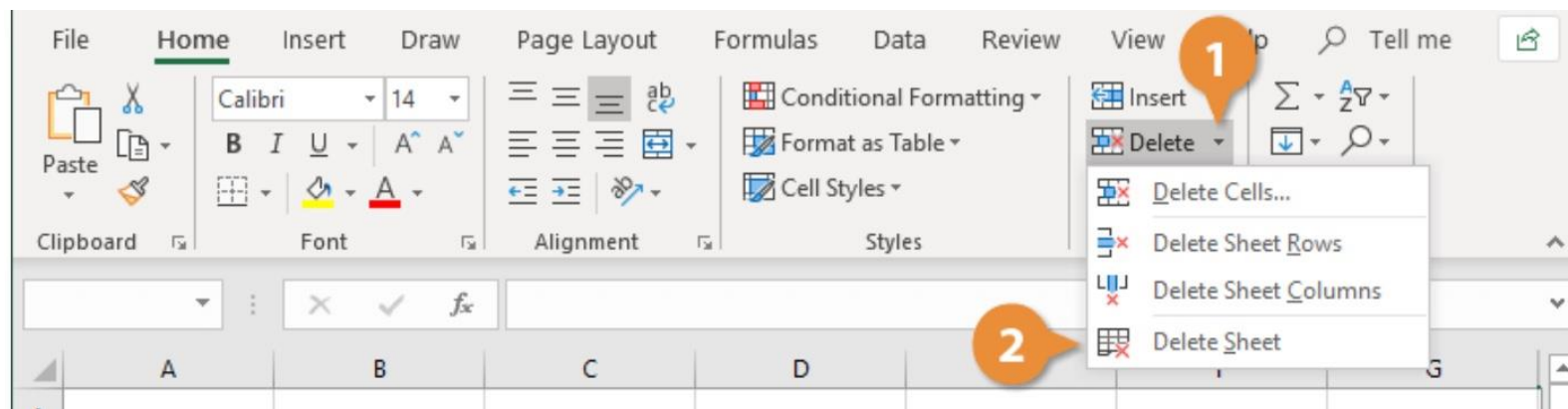
- **Legenda Steagurilor:**
 Dacă **perioada de implementare** este mai mare de **4 luni**, steagul va fi **verde**.
 Dacă perioada este între **2-3 luni**, steagul va fi **galben**.
 Dacă perioada este mai mică de **o lună**, steagul va fi **roșu**.
- Simbolul de **Urgent** va apărea în momentul în care perioada de implementare este între **1-2 luni**.

Pasul 3 – Lucrați cu Raportul Meu



- Când ați finalizat completarea listei de Resurse și doriți să verificați Raportul, asigurați-vă că acționați un **Refresh All din Data tab**. Această actualizare va permite să vedeți schimbările pe care le-ați operat în listă și să fie reflectate în diagramele din Raport.
- **Slicer-ul și Timeline-ul** din această foaie funcționează asemenea ca cel din foaia Listă (vezi slide-ul 7).
- **Toate elementele** (tabele, diagrame, slicer) pot fi mutate în cadrul foii. Selectați doar elementul pe care doriți să îl mutați sau redimensionați.

Pasul 4 – Ștergeți Exemplele (foi de calcul)



- Selectați foaia dorită și apăsați click-dreapta (exemplu Listă/Raport) și selectați **Delete Sheet**.
- **SAU** Selectați foaia > Home > Delete (apăsați pe săgeată) > **Delete Sheet**.
- **Vă rugăm să nu redenumiți foile.**



Funded by
the European Union

introvet

intravet.eu



IALFVG

IHF

IDP
European Consultants



The European Commission's support for the production of this publication does not constitute an endorsement of the contents, which reflect the views only of the authors, and the Commission cannot be held responsible for any use which may be made of the information contained therein. Ref. 2021-1-RO01-KA220-VET-000025260